



# Hikari

Fusíveis e Peças Automotivas



*Indústria Brasileira*

**Fusíveis**

**Porta Fusíveis**

**Testa Fusíveis**

**Garras para Cabos de Transferência**

**Cabos de Transferência**

**Terminais para Bateria**

**Terminais de Latão**

**Calços para Terminais**

**Conectores**

**Ponteiras Universais**

**Cordoalhas para Baterias**

**Cabos para Baterias**

**Soquetes de Farol**



## Catálogo de Produtos

[contato@silparts.com.br](mailto:contato@silparts.com.br)

**FUSÍVEIS LÂMINA ENGATE**


CÓDIGO	Amper.	COR	APLICAÇÃO NACIONALIS E IMPORTADOS
H-1000			KIT EMERGÊNCIA
H-1001	1	PRETO	
H-1002	2	CINZA	
H-1003	3	VIOLETA	
H-1004	4	ROSA	AUDI, BMW, CHEVROLET, CHRYSLER, DAHATSU, CITROEN, FIAT, FORD, GENERAL MOTORS, HONDA, HYUNDAI, JAGUAR, JEEP, KIA, LEXUS, LINCOLN, MAZDA, MERCEDES BENZ, MITSUBISHI, NISSAN, PEUGEOT, PORSCHE, RENAULT, SCANIA, SEAT, SUBARU, SUZUKI, TOYOTA, VOLKSWAGEN e VOLVO.
H-1005	5	CARAMELO	
H-1007	7,5	MARROM	
H-1010	10	VERMELHO	
H-1015	15	AZUL	MOTOS HONDA, YAMAHA, BMW, KAWASAKI, SUZUKI
H-1020	20	AMARELO	RECOMENDAMOS OS PORTA-FUSÍVEIS: HPL, HPLR, HPLC, HPW
H-1025	25	NATURAL	
H-1030	30	VERDE	
H-1035	35	AZUL CLARO	
H-1040	40	LARANJA	

**FUSÍVEIS LÂMINA DOURADO**


CÓDIGO	Amper.	COR	APLICAÇÃO NACIONALIS E IMPORTADOS
H-1103	3	VIOLETA	
H-1104	4	ROSA	
H-1105	5	CARAMELO	
H-1107	7,5	MARROM	
H-1110	10	VERMELHO	UTILIZADO PARA FINS ELETRÔNICO E MÓDULOS DE SOM
H-1115	15	AZUL	RECOMENDAMOS OS PORTA-FUSÍVEIS: HPL, HPLR, HPLC, HPW
H-1120	20	AMARELO	
H-1125	25	NATURAL	
H-1130	30	VERDE	
H-1135	35	AZUL CLARO	
H-1140	40	LARANJA	

**FUSÍVEIS MINI**



CÓDIGO	Amper.	COR	APLICAÇÃO NACIONALIS E IMPORTADOS
H-2000			KIT EMERGÊNCIA
H-2003	3	VIOLETA	
H-2004	4	ROSA	
H-2005	5	CARAMELO	
H-2007	7,5	MARROM	CHEVROLET, CHRYSLER, FORD, GENERAL MOTORS, FIAT, NISSAN, RENAULT, TOYOTA e VOLKSWAGEN
H-2010	10	VERMELHO	
H-2015	15	AZUL	MOTOS YAMAHA
H-2020	20	AMARELO	RECOMENDAMOS O PORTA-FUSÍVEL: HPLM-1,5
H-2025	25	NATURAL	
H-2030	30	VERDE	
H-2040	40	LARANJA	

**FUSÍVEIS MINI ELEMENTO CURTO**


CÓDIGO	Amper.	COR	APLICAÇÃO NACIONALIS E IMPORTADOS
H-2100			KIT EMERGÊNCIA
H-2105	5	CARAMELO	
H-2107	7,5	MARROM	
H-2110	10	VERMELHO	TOYOTA, HONDA, NISSAN
H-2115	15	AZUL	
H-2120	20	AMARELO	
H-2125	25	NATURAL	
H-2130	30	VERDE	

**FUSÍVEIS MAXI**


CÓDIGO	Amper.	COR	APLICAÇÃO NACIONALIS E IMPORTADOS
H-3020	20	AMARELO	
H-3030	30	VERDE	
H-3040	40	LARANJA	CHEVROLET, CHRYSLER, FORD, RENAULT, ALFA ROMEO, FIAT, GENERAL MOTORS, MERCEDES BENZ, CITROEN, AUDI, BMW, IVECO, LANCIA, VOLVO, PEUGEOT, LAND ROVER, SAAB e VOLKSWAGEN
H-3050	50	VERMELHO	
H-3060	60	AZUL	
H-3070	70	MARROM	RECOMENDAMOS O PORTA-FUSÍVEL: HPM-4,0
H-3080	80	VIOLETA	
H-30100	100	LILÁS	

**FUSÍVEIS MAXI DOURADO**


CÓDIGO	Amper.	COR	APLICAÇÃO ELETRÔNICOS E SOM
H-3120	20	AMARELO	
H-3130	30	VERDE	
H-3140	40	LARANJA	UTILIZADO PARA FINS ELETRÔNICOS E MÓDULOS DE SOM
H-3150	50	VERMELHO	RECOMENDAMOS O PORTA-FUSÍVEL: HPM-4,0
H-3160	60	AZUL	
H-3170	70	MARROM	
H-3180	80	VIOLETA	
H-31100	100	LILÁS	

**TESTA FUSÍVEL**  
 com Led Indicator


CÓDIGO	APLICAÇÃO NACIONALIS
H-4000	TESTA FUSÍVEL PARA FUSÍVEIS LÂMINA E MINI PARA USO EM 32V

**FUSÍVEIS LOUÇA**  
 TIPO EUROPEU


CÓDIGO	Amper.	COR	APLICAÇÃO NACIONALIS
H-7008	8	VERDE	
H-7015	15	MARROM	
H-7020	20	AMARELO	GOL, VOYAGE, PARATI, MERCEDES BENZ (ATÉ 90), TOYOTA BANDEIRANTES, SCANIA (ATÉ 90), VOLVO (TODOS), VOLKSWAGEN (ATÉ 88), FIAT (ATÉ 90).
H-7025	25	VINHO	
H-7030	30	PRETO	

**FUSÍVEIS REVERSORES**


CÓDIGO	Amper.	CÓDIGO	Amper.	APLICAÇÃO VEÍCULOS PESADOS
H-8030	30A	H-8100	100A	
H-8040	40A	H-8125	125A	CAMINHÕES MERCEDES BENZ, SCANIA, VOLVO, MARCOPOLLO e VOLKSWAGEN
H-8050	50A	H-8150	150A	TRATORES E ÔNIBUS
H-8080	80A	H-8250	250A	

**FUSÍVEIS CINTA**


CÓDIGO	Amper.	CÓDIGO	Amper.	APLICAÇÃO VEÍCULOS PESADOS
H-75030	30A	H-75080	80A	
H-75040	40A	H-75110	110A	TODOS OS VEÍCULOS DA LINHA VOLKSWAGEN, AUDI
H-75050	50A	H-75150	150A	
H-75060	60A	H-75175	175A	

**FUSÍVEIS DE VIDRO AUTOMOTIVO**  
TIPO USA 6x30mm - 3AG



CÓDIGO	Ampér.	CÓDIGO	Ampér.	APLICAÇÃO NACIONAIS
H-9001	1	H-9008	8	TRATORES CBT, CATERPILLAR, MASSEY FERGUSON, VALMET, CHEVROLET, FORD, CAMINHÕES (ATE B4)  <b>RECOMENDAMOS O PORTA-FUSÍVEL: HPV-1,5</b>
H-9002	2	H-9009	9	
H-9003	3	H-9010	10	
H-9004	4	H-9015	15	
H-9005	5	H-9020	20	
H-9006	6	H-9025	25	
H-9007	7	H-9030	30	

**FUSÍVEIS DE VIDRO**  
6,35x25,4mm



CÓDIGO	Ampér.	CÓDIGO	Ampér.	APLICAÇÃO NACIONAIS
H-9501	1	H-9515	15	HONDA, YAMAHA, BMW, KAWASAKI, SUZUKI
H-9502	2	H-9520	20	
H-9505	5	H-9525	25	
H-9510	10	H-9530	30	

**FUSÍVEIS DE VIDRO**  
6,35x29mm



CÓDIGO	Ampér.	CÓDIGO	Ampér.	APLICAÇÃO NACIONAIS
H-9905	5	H-9915	15	YAMAHA, HONDA, AGRALE (100DS)
H-9906	6	H-9920	20	
H-9907	7	H-9925	25	
H-9908	8	H-9930	30	
H-9910	10			

**FUSÍVEIS DE VIDRO DOURADO - 5AG**



CÓDIGO	Ampér.	CÓDIGO	Ampér.	APLICAÇÃO ELETRO-ELETRÔNICOS E SOM
H-10020	20	H-10070	70	UTILIZADO PARA FINS ELETRÔNICOS E MÓDULOS DE SOM
H-10030	30	H-10080	80	
H-10040	40	H-10090	90	
H-10050	50	H-10100	100	
H-10060	60			

**FUSÍVEIS DE VIDRO ELETRÔNICO**  
6x30mm - 3AG



CÓDIGO	Ampér.	CÓDIGO	Ampér.	APLICAÇÃO ELETRO-ELETRÔNICOS E SOM
H-11.001	1	H-11.010	10	UTILIZADO PARA PROTEÇÃO DE CIRCUITOS E EQUIPAMENTOS ELETRO-ELETRÔNICOS  <b>RECOMENDAMOS O PORTA-FUSÍVEL: HPV-1,5</b>
H-11.002	2	H-11.015	15	
H-11.003	3	H-11.020	20	
H-11.004	4	H-11.025	25	
H-11.005	5	H-11.030	30	

**FUSÍVEIS DE VIDRO ELETRÔNICO**  
5x20mm - 20AG



CÓDIGO	Ampér.	CÓDIGO	Ampér.	CÓDIGO	Ampér.	APLICAÇÃO ELETRÔNICOS EM GERAL
H-12.100	100mA	H-12.800	800mA	H-12.06,3	6,3A	UTILIZADO PARA PROTEÇÃO DE CIRCUITOS E EQUIPAMENTOS ELETRO-ELETRÔNICOS EM GERAL
H-12.125	125mA	H-12.001	1A	H-12.007	7A	
H-12.160	160mA	H-12.1,25	1,25A	H-12.008	8A	
H-12.200	200mA	H-12.01,6	1,6A	H-12.010	10A	
H-12.250	250mA	H-12.002	2A	H-12.015	15A	
H-12.315	315mA	H-12.02,5	2,5A	H-12.020	20A	
H-12.400	400mA	H-12.3,15	3,15A	H-12.025	25A	
H-12.500	500mA	H-12.004	4A	H-12.030	30A	
H-12.630	630mA	H-12.005	5A			
H-12.700	700mA	H-12.006	6A			

**FUSÍVEIS MIDI LINHA HAL 5100**



CÓDIGO	Ampér.	COR	APLICAÇÃO IMPORTADOS
HAL-5120	20	AZUL	FORD, KIA, SUBARU, TOYOTA E NISSAN
HAL-5130	30	ROSA	
HAL-5140	40	VERDE	
HAL-5150	50	VERMELHO	
HAL-5160	60	AMARELO	

**FUSÍVEIS MIDI LINHA HAL 4000**



CÓDIGO	Ampér.	COR	APLICAÇÃO IMPORTADOS
HAL-4020	20	AZUL	TOYOTA, FORD
HAL-4030	30	ROSA	
HAL-4040	40	VERDE	
HAL-4050	50	VERMELHO	
HAL-4060	60	AMARELO	

**FUSÍVEIS MIDI FÊMEA LINHA HAL 5000**




CÓDIGO	Ampér.	COR	APLICAÇÃO IMPORTADOS
HAL-5020	20	AZUL	CHRYSLER, FORD, HONDA, HYUNDAI, ISUZU, LEXUS, MAZDA, MITSUBISHI, SUZUKI e TOYOTA.
HAL-5030	30	ROSA	
HAL-5040	40	VERDE	
HAL-5050	50	VERMELHO	
HAL-5060	60	AMARELO	
HAL-5070	70	MARRON	
HAL-5080	80	PRETO	

**FUSÍVEIS MIDI LINHA HAL 6000**




CÓDIGO	Ampér.	COR	APLICAÇÃO IMPORTADOS
HAL-6020	20	AZUL	FORD
HAL-6030	30	ROSA	
HAL-6040	40	VERDE	
HAL-6050	50	VERMELHO	
HAL-6060	60	AMARELO	

**FUSÍVEIS MIDI MACHO**  
 LINHA HAL 5500


CÓDIGO	Ampere	COR	APLICAÇÃO IMPORTADOS
HAL-5520	20	LARANJA	CHRYSLER, FORD, HYUNDAI, JEEP, KIA, MITSUBISHI, TOYOTA, MAZDA, ISUZU, LEXUS, NISSAN, SUZUKI, SUBARU, VOLVO e VOLKSWAGEN.
HAL-5530	30	ROSA	
HAL-5540	40	VERDE	
HAL-5550	50	VERMELHO	
HAL-5560	60	AMARELO	
HAL-5570	70	MARROM	
HAL-5580	80	PRETO	
HAL-55100	100	AZUL	
HAL-55120	120	BEGE	

**FUSÍVEIS MIDI MACHO**  
 LINHA HAL 5200



CÓDIGO	Ampere	COR	APLICAÇÃO IMPORTADOS
HAL-5220	20	LARANJA	CHRYSLER, FORD, HYUNDAI, JEEP, KIA, MITSUBISHI, TOYOTA, MAZDA, ISUZU, LEXUS, NISSAN, SUZUKI, SUBARU, VOLVO e VOLKSWAGEN.
HAL-5230	30	ROSA	
HAL-5240	40	VERDE	
HAL-5250	50	VERMELHO	
HAL-5260	60	AMARELO	
HAL-5270	70	MARROM	
HAL-5280	80	PRETO	
HAL-52100	100	AZUL	
HAL-52120	120	BEGE	

**FUSÍVEIS MIDI**  
 LINHA HAL 5400


CÓDIGO	Ampere	COR	APLICAÇÃO IMPORTADOS
HAL-5430	30	ROSA	CHRYSLER, FORD, HYUNDAI, KIA, HONDA, MAZDA, MITSUBISHI, NISSAN, SUZUKI, SUBARU e TOYOTA
HAL-5440	40	VERDE	
HAL-5450	50	VERMELHO	
HAL-5460	60	AMARELO	
HAL-5470	70	MARROM	
HAL-5480	80	PRETO	
HAL-54100	100	AZUL	
HAL-54120	120	BEGE	

**FUSÍVEIS MIDI**  
 LINHA HAL 5300


CÓDIGO	Ampere	COR	APLICAÇÃO IMPORTADOS
HAL-5330	30	ROSA	CHRYSLER, FORD, HYUNDAI, KIA, HONDA, MAZDA, MITSUBISHI, NISSAN, SUZUKI, SUBARU e TOYOTA
HAL-5340	40	VERDE	
HAL-5350	50	VERMELHO	
HAL-5360	60	AMARELO	
HAL-5370	70	MARROM	
HAL-5380	80	PRETO	
HAL-53100	100	AZUL	
HAL-53120	120	BEGE	

**FUSÍVEIS DE POTÊNCIA MIDI**


CÓDIGO	Ampere	APLICAÇÃO ELETRÔNICO E SOM
H-7030M	30	UTILIZADO PARA PROTEÇÃO DE MÓDULOS E INSTALAÇÃO DE SOM, EQUIPAMENTOS E CIRCUITOS DE ALTA CORRENTE COM VOLTAGEM MÁXIMA DE 32VDC.  MEDIDAS: 41.0x10.0mm RECOMENDAMOS O PORTA-FUSÍVEL: HPMM
H-7040	40	
H-7050	50	
H-7060	60	
H-7070	70	
H-7080	80	
H-70100	100	
H-70125	125	
H-70150	150	

**FUSÍVEIS DE POTÊNCIA MIDI DOURADO**


CÓDIGO	Ampere	APLICAÇÃO ELETRÔNICO E SOM
H-7130M	30	UTILIZADO PARA PROTEÇÃO DE MÓDULOS E INSTALAÇÃO DE SOM, EQUIPAMENTOS E CIRCUITOS DE ALTA CORRENTE COM VOLTAGEM MÁXIMA DE 32VDC.  MEDIDAS: 41.0x10.0mm RECOMENDAMOS O PORTA-FUSÍVEL: HPMM
H-7140	40	
H-7150	50	
H-7160	60	
H-7170	70	
H-7180	80	
H-71100	100	
H-71125	125	
H-71150	150	

**FUSÍVEIS DE POTÊNCIA MEGA**


CÓDIGO	Ampere	Materia Prima	APLICAÇÃO ELETRÔNICO E SOM
H-80100	100	POLICARBONATO CRISTAL	AMPERAGEM DE 100-150 UTILIZADO PARA PROTEÇÃO DE MÓDULOS E INSTALAÇÃO DE SOM, EQUIPAMENTOS E CIRCUITOS DE ALTA CORRENTE COM VOLTAGEM MÁXIMA DE 32VDC.  AMPERAGEM DE 175-500 UTILIZADO EM LINHA PESADA COMO CHAVE GERAL.  MEDIDAS: 68.6x16.30mm RECOMENDAMOS O PORTA-FUSÍVEL: HPMP
H-80125	125	POLICARBONATO CRISTAL	
H-80150	150	POLICARBONATO CRISTAL	
H-80175	175	NYLON ANTI-CHAMA	
H-80200	200	NYLON ANTI-CHAMA	
H-80225	225	NYLON ANTI-CHAMA	
H-80250	250	NYLON ANTI-CHAMA	
H-80300	300	NYLON ANTI-CHAMA	
H-80400	400	NYLON ANTI-CHAMA	
H-80500	500	NYLON ANTI-CHAMA	

**FUSÍVEIS DE POTÊNCIA MEGA DOURADO**


CÓDIGO	Ampere	Materia Prima	APLICAÇÃO ELETRÔNICO E SOM
H-81100	100	POLICARBONATO CRISTAL	UTILIZADO PARA PROTEÇÃO DE MÓDULOS E INSTALAÇÃO DE SOM, EQUIPAMENTOS E CIRCUITOS DE ALTA CORRENTE COM VOLTAGEM MÁXIMA DE 32VDC.  MEDIDAS: 68.6x16.30mm RECOMENDAMOS O PORTA-FUSÍVEL: HPMP
H-81125	125	POLICARBONATO CRISTAL	
H-81150	150	POLICARBONATO CRISTAL	
H-81175	175	NYLON ANTI-CHAMA	
H-81200	200	NYLON ANTI-CHAMA	
H-81225	225	NYLON ANTI-CHAMA	
H-81250	250	NYLON ANTI-CHAMA	
H-81300	300	NYLON ANTI-CHAMA	
H-81400	400	NYLON ANTI-CHAMA	
H-81500	500	NYLON ANTI-CHAMA	


**Porta Fusíveis - Potência**
**PORTA FUSÍVEL MEGA**


CÓDIGO	APLICAÇÃO
HPMP	PORTA FUSÍVELS POTÊNCIA MEGA MATERIA PRIMA: NYLON ANTI-CHAMA

**PORTA FUSÍVEL MIDI**


CÓDIGO	APLICAÇÃO
HPMM-109	PORTA FUSÍVELS POTÊNCIA MIDI MATERIA PRIMA: NYLON ANTI-CHAMA MEDIDAS DA TAMPA: 10mm Largura e 9mm de Altura
HPMM-139	PORTA FUSÍVELS POTÊNCIA MIDI MATERIA PRIMA: NYLON ANTI-CHAMA MEDIDAS DA TAMPA: 13mm Largura e 9mm de Altura

**PORTA FUSÍVEL MINI (HPLM)**



CÓDIGO	BITOLA	APLICAÇÃO
HPLM-1,5	1.5mm <sup>2</sup>	PORTA FUSÍVELS MINI 3A A 20A - 2 VIAS TERMINAL 2,8mm COM TRAVA
HPLMB		PORTA FUSÍVELS MINI

**PORTA FUSÍVEL MAXI (HPM)**



CÓDIGO	BITOLA	APLICAÇÃO
HPM-4,0	4.0mm <sup>2</sup>	PORTA FUSÍVELS MAXI - 2 VIAS TERMINAL 9,5mm COM TRAVA
HPMB		PORTA FUSÍVELS MAXI - 2 VIAS SEM TERMINAL

**PORTA FUSÍVEL LÂMINA ENGATE (HPLP)**



CÓDIGO	BITOLA	APLICAÇÃO
HPLP-1,5	1.5mm <sup>2</sup>	PORTA FUSÍVELS LÂMINA ENGATE 3A A 20A - 2 VIAS TERMINAL 6,3mm COM TRAVA
HPLP-2,5	2.5mm <sup>2</sup>	PORTA FUSÍVELS LÂMINA ENGATE 20A A 40A - 2 VIAS TERMINAL 6,3mm COM TRAVA
HPLP-4,0	4.0mm <sup>2</sup>	PORTA FUSÍVELS LÂMINA ENGATE 20A A 40A - 2 VIAS TERMINAL 6,3mm COM TRAVA
HPLP		PORTA FUSÍVELS LÂMINA ENGATE - 2 VIAS SEM TERMINAL

**PORTA FUSÍVEL LÂMINA (HPLC)**



CÓDIGO	BITOLA	APLICAÇÃO
HPLC-1,5	1.5mm <sup>2</sup>	PORTA FUSÍVELS LÂMINA 3A A 20A - C/CAPA - 2 VIAS TERMINAL BANDEIRA 6,3mm COM TRAVA
HPLCB		PORTA FUSÍVELS LÂMINA ENGATE C/ CAPA - 2 VIAS SEM TERMINAL

**PORTA FUSÍVEL LÂMINA ENGATE (HPL)**



CÓDIGO	BITOLA	APLICAÇÃO
HPL-1,5	1.5mm <sup>2</sup>	PORTA FUSÍVELS LÂMINA ENGATE 3A A 20A - 2 VIAS TERMINAL 6,3mm SEM TRAVA
HPL-2,5	2.5mm <sup>2</sup>	PORTA FUSÍVELS LÂMINA ENGATE 20A A 40A - 2 VIAS TERMINAL 6,3mm SEM TRAVA
HPL-4,0	4.0mm <sup>2</sup>	PORTA FUSÍVELS LÂMINA ENGATE 20A A 40A - 2 VIAS TERMINAL 6,3mm SEM TRAVA
HPLB		PORTA FUSÍVELS LÂMINA ENGATE - 2 VIAS SEM TERMINAL

**PORTA FUSÍVEL LÂMINA ENGATE (HPW)**




CÓDIGO	BITOLA	APLICAÇÃO
HPW-1,5	1.5mm <sup>2</sup>	PORTA FUSÍVELS LÂMINA ENGATE - 2 VIAS TERMINAL 6,3mm SEM TRAVA
HPW-2,5	2.5mm <sup>2</sup>	PORTA FUSÍVELS LÂMINA ENGATE - 2 VIAS TERMINAL 6,3mm SEM TRAVA
HPW-4,0	4.0mm <sup>2</sup>	PORTA FUSÍVELS LÂMINA ENGATE - 2 VIAS TERMINAL 6,3mm SEM TRAVA
HPWB		PORTA FUSÍVELS LÂMINA ENGATE - 2 VIAS SEM TERMINAL

**H-458**

**APLICAÇÃO**


4 VIAS SAÍDA LATERAL (F. LÂMINA)



**H-459**

**APLICAÇÃO**


6 VIAS SAÍDA LATERAL (F. LÂMINA)



**H-460**

**APLICAÇÃO**


8 VIAS SAÍDA LATERAL (F. LÂMINA)



**H-461C**

**APLICAÇÃO**

16 VIAS SAÍDA INFERIOR (F. LÂMINA) COM SUPORTE



**HPV-1,5**

**APLICAÇÃO**

PORTA FUSÍVELS DE VIDRO 3AG TIPO USA 6X30mm BITOLA 1.5mm<sup>2</sup>



**HPVB**

**APLICAÇÃO**

PORTA FUSÍVELS DE VIDRO 3AG TIPO USA 6X30mm



**H-409**

111.937.505.2

**APLICAÇÃO**

VOLKSWAGEN 8 PÓLOS




**H-437**

9.298.218

**APLICAÇÃO**

OPALA CARAVAN



**H-438**

7.334.322

**APLICAÇÃO**

CHEVETTE




**H-443**

9.461.708

**APLICAÇÃO**

D-10  
C-10  
A-10



**H-450**

113.937.505.1

**APLICAÇÃO**

FUSCA 75 12 PÓLOS




**H-451**

102.937.505.1

**APLICAÇÃO**

BRASÍLIA 75/79 KOMBÍ AP 80 12 PÓLOS



**H-452**

301.937.505.2

**APLICAÇÃO**


GOL PARATI VOYAGE SAVERIO 12 PÓLOS



**H-453**

**APLICAÇÃO**

MERCEDES-BENZ 12 PÓLOS (F. VIDRO)



**H-454**

**APLICAÇÃO**


SCANIA 12 PÓLOS E 4 SAÍDAS (F. VIDRO)



**H-455**

**APLICAÇÃO**

SCANIA 12 PÓLOS E 5 SAÍDAS (F. VIDRO)



**H-456**

**APLICAÇÃO**


UNIVERSAL 12 PÓLOS (F. VIDRO)




**H-457**

**APLICAÇÃO**

MB ÔNIBUS CAMINHÕES F-1.000 ATÉ 89 VOLVO ÔNIBUS CBT DIVERSOS



**HPF-1,5**

**APLICAÇÃO**

SOQUETE DE FAROL

**HPF-1P**


**APLICAÇÃO**

SOQUETE UNIVERSAL COM GARRA - 1 PÓLO

**HPF-5W**

**APLICAÇÃO**

GLOBO ÓPTICO BASE DE VIDRO PARA ADAPTAÇÃO LÂMPADA 5W

**HPF-H7**

**APLICAÇÃO**

SOQUETE DE FAROL - UNIVERSAL P/ LÂMPADA H7

**HPF-2P**

**APLICAÇÃO**

SOQUETE UNIVERSAL COM GARRA - 2 PÓLOS


**Garras e Cabos de Transferência**
**HG-5000**

**APLICAÇÃO**

CABO PARA TRANSFERÊNCIA DE CARGA 12V. COMPRIMENTO: 2.5M

**HG-6000**

**APLICAÇÃO**

GARRA PARA CABOS DE TRANSFERÊNCIA DE CARGA

**HG-7000**

**APLICAÇÃO**

GARRA PARA CABOS DE TRANSFERÊNCIA DE CARGA

**HG-8000R**

**APLICAÇÃO**

GARRA PARA CABOS DE TRANSFERÊNCIA DE CARGA COM REFORÇO (PONTEIRA DE LATÃO)


**Cordoalhas para Baterias - Linha Pesada**
**CORDOALHA PARA BATERIA VEÍCULOS LEVES**  
 1 TERMINAL E 1 PONTEIRA  
 PONTEIRA DE LATÃO


CÓDIGO	COMP.	APLICAÇÃO
HC-1015	15cm	MONZA TODOS / CHEVETTE
HC-1020	20cm	VW SEDAN/TL/VARIANT I (APÓS 11/72)/VARIANT II TODOS GOL REFRIGERADO A AR (TODOS)/CORCEL/BELINA/DEL REY CHEVETTE/OPALA/CARAVAN
HC-1025	25cm	BRASÍLIA TODOS/KOMBI (APÓS 11/72)/LADA
HC-1030	30cm	VW SEDAN/KOMBI (68 À 11/72)/VARIANT I E II (ATÉ 06/70) KARMANN GHIA (TODOS)/VERANO/IIA-60C-60C-10D-10
HC-1035	35cm	BRASÍLIA/KOMBI/DEL REY/CORCEL II/BELINA II/GURGEL TOCANTINS/CARAJÁS/BR-800/MOTOMACHINE/OPALA
HC-1040	40cm	AGRALE 1600-DI (TODOS)/1800-D E AGRALE ULTRAWANS
HC-1050	50cm	OPCIONAL
HC-1060	60cm	OPCIONAL

**CORDOALHA PARA BATERIA VEÍCULOS LEVES**  
 1 TERMINAL E 2 PONTEIRAS  
 PONTEIRA DE LATÃO


CÓDIGO	COMP.	APLICAÇÃO
HC-2040	40cm	VOYAGE (ATÉ 80)
HC-2045	45cm	PASSAT (TODOS)
HC-2050	50cm	SANTANA/PARATI/VOYAGE/APOLO/GOL (TODOS)
HC-2060	60cm	OPCIONAL

**CORDOALHA PARA BATERIA VEÍCULOS LEVES**  
 2 PONTEIRAS  
 PONTEIRA DE LATÃO


CÓDIGO	COMP.	APLICAÇÃO
HC-3015	15cm	UTILIZADO EM TODOS OS VEÍCULOS LEVES PARA FAZER CONEXÃO E O TERRA
HC-3020	20cm	
HC-3025	25cm	
HC-3030	30cm	
HC-3035	35cm	
HC-3040	40cm	
HC-3050	50cm	
HC-3060	60cm	
HC-3070	70cm	

**CORDOALHA COM ATERRAMENTO DUPLO**  
 PONTEIRA DE LATÃO


CÓDIGO	COMP.	APLICAÇÃO
HC-2145	45cm	VOYAGE / PASSAT / PARATI
HC-2152	52cm	VOYAGE / PARATI / GOL / SANTANA / APOLLO 88/
HC-2155	55cm	PAMPA 1.8 / BELINA / DEL REY 1.8 MOTOR AP VW
HC-2170	70cm	SANTANA MOD. NOVO

**CORDOALHA PARA BATERIA VEÍCULOS PESADOS**  
 1 TERMINAL E 1 PONTEIRA  
 PONTEIRA DE LATÃO


CÓDIGO	COMP.	APLICAÇÃO
HC-4030	30cm	CAMINHÃO VOLKS MÉDIO E LEVE TRATOR 8060/TRATOR MASSEY FERGUSON
HC-4040	40cm	CAMINHÃO MERCEDES-BENZ L / LS / 1313 / 1316 / 2013 / 2213 TRATOR CBT 1000/1065/2070/2080/2500/2600
HC-4045	45cm	CAMINHÃO MERCEDES-BENZ L608 - D/L 1513 / 1519 / LS1519
HC-4050	50cm	CAMINHÃO MB L1214/1625/1924/1932/1313/1513 SCANIA R E H/FORD 11.000 / VOLVO TRATOR VALMET 360 / 60 / 62 / 65 / 85 / 86 86-110-ID / TRATOR CBT 8060/1020/1090/1105/2100/2400
HC-4060	60cm	CHEVROLET D-11.000 / D-60
HC-4070	70cm	TRATOR VALMET 88 / 68 / 118 / 68 CAFEIRO
HC-4080	80cm	MBB 1214
HC-4090	90cm	OPCIONAL
HC-4100	100cm	OPCIONAL
HC-4130	130cm	TRATOR FORD 4600 E 6600
HC-4140	140cm	CAMINHÃO CARGO (01 BATERIA), MBB 1113 / 1116 / LA 1113
HC-4150	150cm	MBB D-608
HC-4160	160cm	CAMINHÃO VOLKS PESADOS
HC-4210	210cm	VOLVO ATÉ 1989

**CORDOALHA PARA BATERIA VEÍCULOS PESADOS**  
 2 PONTEIRAS  
 PONTEIRA DE LATÃO


CÓDIGO	COMP.	APLICAÇÃO
HC-5030	30cm	UTILIZADOS EM CAMINHÕES, ÔNIBUS, TRATORES, MÁQUINAS E IMPLEMENTOS AGRÍCOLAS PARA FAZER CONEXÃO E O TERRA
HC-5040	40cm	
HC-5050	50cm	
HC-5060	60cm	

**CABO POSITIVO PARA BATERIA VEÍCULOS LEVES**  
1 TERMINAL E 1 PONTEIRA UNIVERSAL  
BITOLA 16mm<sup>2</sup>



CÓDIGO	COMP.	APLICAÇÃO
HCA-1050	50cm	CORCEL II / BELINA / DEL REY / GURGEI TOCANTINS (TODOS)
HCA-1060	60cm	FIAT 147 / PRÊMIO / SPAZIO / UNO (TODOS)
HCA-1070	70cm	CORCEL / BELINA (89 À 77) / OPALA / CARAVAN / COMODORO (APÓS 80) / CHEVETTE (APÓS 79) / MAVERICK (TODOS)
HCA-1080	80cm	VARIANT II (APÓS 11/72) / TL / PASSAT (TODOS) / MONZA (APÓS 82) / KOMBI (88 À 11/75)
HCA-1090	90cm	AGRALE 1600-D
HCA-1100	100cm	GOL / SAVERIO / PARATI / SANTANA QUANTUM (TODOS) / VOYAGE AGRALE 1800-D
HCA-1110	110cm	F-1000 / D-20 (1 BATERIA) / LADA / AGRALE 1800-D
HCA-1115	115cm	ESCORT (APÓS 83) / GALAXIE (TODOS)
HCA-1120	120cm	VERANEIO / C-10 (APÓS 78) / BRASÍLIA / PICK-UP A-60 / C-10 C-60 ecc TODOS / F-600 GAS. (71/78)
HCA-1130	130cm	OPCIONAL
HCA-1140	140cm	OPCIONAL
HCA-1150	150cm	ESCORT / VERONA / LOGIUS / POINTER / APOLO - TODOS MOTOR AP
HCA-1160	160cm	OPCIONAL

**CABO NEGATIVO PARA BATERIA VEÍCULOS LEVES**  
1 TERMINAL E 1 PONTEIRA UNIVERSAL  
BITOLA 16mm<sup>2</sup>



CÓDIGO	COMP.	APLICAÇÃO
HCA-2020	20cm	CORCEL II / BELINA (89 À 77) / OPALA / CARAVAN / CHEVETTE (TODOS)
HCA-2025	25cm	LADA / LAIKA / SAMARA / NIVA (TODOS)
HCA-2030	30cm	VERANEIO / A-60 / D-10 (TODOS) / C-60 ecc (APÓS 75)
HCA-2035	35cm	BELINA II / CORCEL II / DEL REY (TODOS)
HCA-2045	45cm	FIAT 147 / FIORINO / PANORAMA / SPAZIO / OGGI UNO / PRÊMIO / ELBA (TODOS)
HCA-2050	50cm	VERANEIO / C-10 / C-60 (84 À 74)
HCA-2060	60cm	OPCIONAL
HCA-2070	70cm	GALAXIE (TODOS)
HCA-2100	100cm	ESCORT (ATÉ 96) / HOBBY
HCA-2110	110cm	F-1.000 / D-20 (1 BATERIA)

**CABO PARA BATERIA VEÍCULOS LEVES**  
2 PONTEIRAS  
BITOLA 16mm<sup>2</sup>



CÓDIGO	COMP.	APLICAÇÃO
HCA-3020	20cm	UTILIZADO EM TODOS OS VEÍCULOS LEVES, PARA FAZER A CONEXÃO E O TERRA
HCA-3025	25cm	
HCA-3030	30cm	
HCA-3045	45cm	
HCA-3050	50cm	

**CABO POSITIVO PARA BATERIA**  
1 TERMINAL E 1 PONTEIRA COM RABICHO  
BITOLA 16mm<sup>2</sup>



CÓDIGO	COMP.	APLICAÇÃO
HCA-5480	80cm	VW SEDAN / KOMBI / VARIANT / TL - RABICHO DE 80cm
HCA-5481	80cm	PASSAT - RABICHO DE 81cm
HCA-54100	100cm	GOL / VOYAGE / PARATI / SAVERIO / SANTANA - RABICHO DE 100cm
HCA-54120	120cm	BRASÍLIA / SANTANA / PARATI (MOD. NOVO) / MONZA RABICHO DE 120cm

**CABO POSITIVO PARA BATERIA**  
1 TERMINAL E 1 PONTEIRA SEM RABICHO  
BITOLA 16mm<sup>2</sup>



CÓDIGO	COMP.	APLICAÇÃO
HCA-5580	80cm	GOL MOTOR CHT
HCA-5581	80cm	KOMBI (COM ALTERNADOR) / FUSCA
HCA-55100	100cm	SANTANA / SAVERIO GERAÇÃO 2, 3, 4 / PARATI / GOL / VOYAGE
HCA-55120	120cm	GOL ATÉ 94 / CORSA

**CABO NEGATIVO PARA BATERIA**  
1 TERMINAL E 1 PONTEIRA COM RABICHO  
BITOLA 16mm<sup>2</sup>



CÓDIGO	COMP.	APLICAÇÃO
HCA-57070	70cm	GOL BOLINA NEGATIVO COM RABICHO DE 30cm
HCA-57120	120cm	CORSA COM RABICHO DE 16cm

**CABO POSITIVO PARA BATERIA**  
1 TERMINAL E 1 PONTEIRA COM RABICHO  
BITOLA 16mm<sup>2</sup>



CÓDIGO	COMP.	APLICAÇÃO
HCA-56070	67cm	UNO LX - RABICHO 70cm
HCA-56080	80cm	KOMBI / FUSCA / VARIANT / TL - RABICHO 40cm
HCA-56081	80cm	PASSAT - RABICHO 65cm
HCA-56100	90cm	PARATI (MOD. ANTIGO) - RABICHO 215cm / VOYAGE
HCA-56101	100cm	KOMBI CLIPPER - RABICHO 55cm
HCA-56102	100cm	SANTANA (MOD. ANTIGO) - RABICHO 15cm
HCA-56120	120cm	BRASÍLIA COM DINAMO - RABICHO 15cm
HCA-56121	120cm	PARATI (MOD. NOVO) - RABICHO 60cm / SANTANA
HCA-56122	120cm	MONZA - RABICHO 30cm

Cabos para Baterias - Linha Pesada

**CABO PARA BATERIA VEÍCULOS PESADOS**  
2 PONTEIRAS - BITOLA 50mm<sup>2</sup>



CÓDIGO	COMP.	APLICAÇÃO
HCA-4020	20cm	UTILIZADO EM TODOS OS VEÍCULOS PESADOS, PARA FAZER A CONEXÃO E O TERRA
HCA-4030	30cm	
HCA-4040	40cm	
HCA-4050	50cm	
HCA-4060	60cm	

**CABO PONTE PARA BATERIA**  
BITOLA 50mm<sup>2</sup>



CÓDIGO	COMP.	APLICAÇÃO
HCA-6020	20cm	UTILIZADO EM CAMINHÕES / ÔNIBUS / TRATORES / MÁQUINAS E IMPLEMENTOS AGRÍCOLAS PARA FAZER A CONEXÃO E O TERRA
HCA-6025	25cm	
HCA-6030	30cm	
HCA-6040	40cm	
HCA-6050	50cm	
HCA-6025F	25cm	

**CABO POSITIVO PARA BATERIA VEÍCULOS PESADOS**  
1 TERMINAL E 1 PONTEIRA  
BITOLA 50mm<sup>2</sup>



CÓDIGO	COMP.	APLICAÇÃO
HCA-8050	50cm	OPCIONAL
HCA-8060	60cm	TRATOR VALMET 360 / 60 / 62 / 80 / 85 / 86 / TRATOR CBT 8060
HCA-8070	70cm	TRATOR CBT 1000 / 1065 / 2070 / 2080 / 2600 TRATOR MASSEY FERGUSON 35 / 250 / 265 / 270
HCA-8080	80cm	TRATOR MASSEY FERGUSON 275 / 285 / 290
HCA-8090	90cm	TRATOR MASSEY FERGUSON 50 / 50x / 55x / 65 / 65x TRATOR VALMET 11 / 888 / 68 / 68 CAFEIEIRO
HCA-8100	100cm	TRATOR CBT 1020 / 1090 / 1090A / 1105 / 2100 / 2105 / 2400
HCA-8120	120cm	OPCIONAL
HCA-8130	130cm	TRATOR FORD 4600 / 6600
HCA-8140	140cm	CAMINHÃO CARGO (COM 1 BATERIA)
HCA-8150	150cm	CAMINHÃO MERCEDES-BENZ D-608
HCA-8160	160cm	CAMINHÃO VW 6-90 / 7-90 / 7-110 / 11-140 / 12-140 / 14-140
HCA-8165	165cm	CAMINHÃO VW 16-170 / 16-220 / 24-220
HCA-8170	170cm	CAMINHÃO MERCEDES-BENZ 1113 / 1116 / 1313 / 1316 / 1513 / 1516 / 1625 / 1630 / 2013 / 2213
HCA-8190	190cm	OPCIONAL
HCA-8200	200cm	CAMINHÃO SCANIA LINHA R e H (APÓS 84)
HCA-8210	210cm	CAMINHÃO FORD F-1100 / CAMINHÃO VOLVO (ATÉ 89)
HCA-8220	220cm	CAMINHÃO GM D-60 (APÓS 78)
HCA-8230	230cm	CAMINHÃO MERCEDES-BENZ 1519 / 1924 / 1932
HCA-8240	240cm	CAMINHÃO GM D60 / D-70 (1 BATERIA) 65/78 CAMINHÃO VOLVO (APÓS 89)
HCA-8260	260cm	CAMINHÃO GM D-60 / D-70 (2 BATERIAS) (APÓS 78) CAMINHÃO GM D-11000
HCA-8270	270cm	CAMINHÃO FORD F-1000 (2 BATERIAS)
HCA-8280	280cm	CAMINHÃO FORD F-600 / 700 / 750 DIESEL (2 BATERIAS) 72/80
HCA-8370	370cm	CAMINHÃO MERCEDES-BENZ 1214


**CABO NEGATIVO PARA BATERIA VEÍCULOS PESADOS**  
1 TERMINAL E 1 PONTEIRA



CÓDIGO	COMP.	BIT.	APLICAÇÃO
HCA-5030	30cm	50	VOLKSWAGEN (LINHA LEVE) / TRATOR MASSEY FERGUSON
HCA-5040	40cm	50	GM D-70 65/78 / CBT 000 / 1065 / 2070 / 2080 / 2500 / 2600
HCA-5050	50cm	50	SCANIA LINHAS H e R / VOLVO (APÓS 79) / FORD F-1100 MERCEDES-BENZ L1313 / 1513 / 1516 / 1625 CBT 1020 / 1090 / 1105 / 2100 / 2105 / 2400
HCA-5060	60cm	50	GM D-60 / D-11000
HCA-5070	70cm	50	TRATOR VALMET 118 / 88 / 68 / 68 CAFEIEIRO
HCA-5080	80cm	50	CAMINHÃO MERCEDES-BENZ L1214
HCA-5090	90cm	50	OPCIONAL
HCA-5100	100cm	50	OPCIONAL
HCA-5130	130cm	50	F-4000 - (1 BATERIA)
HCA-5140	140cm	70	CARGO (1 BATERIA) MERCEDES-BENZ L1113 / 1116 / LA1113
HCA-5150	150cm	70	MERCEDES-BENZ D-608
HCA-5160	160cm	50	CAMINHÃO VW - TODOS
HCA-5165	165cm	70	VW 16-170 / 16-220 / 24-220
HCA-5170	170cm	70	MERCEDES-BENZ 1113 / 1116 / 1313 / 1316 / 1513 / 1516 / 1625 / 1630 / 2013 / 2213
HCA-5200	200cm	70	SCANIA (LINHA R e H)
HCA-5210	210cm	70	VOLVO (TODOS) (ATÉ 89)
HCA-5260	260cm	50	FORD F-1000 (2 BATERIAS)




CÓDIGO	APLICAÇÃO
HK-300	TERMINAL DE BATERIA SAPIÑO PARA CABO 16 A 50 mm <sup>2</sup> 2 PARAFUSOS DE 1/4 x 5/8 SEXTAVADOS 1 PARAFUSO 1/4 x 1" CABEÇA QUADRADA



CÓDIGO	APLICAÇÃO
HK-301	TERMINAL DE BATERIA SAPIÑO - PARA CABO DE 35 A 70 mm <sup>2</sup> 2 PARAFUSOS DE 1/4 x 7/8 SEXTAVADOS 1 PARAFUSO 5/16 x 1" 1/4 - CABEÇA QUADRADA



CÓDIGO	APLICAÇÃO
HK-302	TERMINAL DE BATERIA SAPIÑO PARA CABO 16 A 50 mm <sup>2</sup> 2 PARAFUSOS M-6 SEXTAVADOS <b>NEGATIVO</b>



CÓDIGO	APLICAÇÃO
HK-500	TERMINAL POSITIVO PARA CABO 16mm <sup>2</sup> ORIGINAL 2 PARAFUSOS M6 x 15 CABEÇA SEXTAVADA 1 PARAFUSO 1/4 x 1" CABEÇA QUADRADA <b>FURO LADO ESQUERDO</b>



CÓDIGO	APLICAÇÃO
HK-501	TERMINAL POSITIVO PARA CABO 16mm <sup>2</sup> ORIGINAL 2 PARAFUSOS M6 x 15 CABEÇA SEXTAVADA 1 PARAFUSO 1/4 x 1" CABEÇA QUADRADA <b>FURO LADO DIREITO</b>



CÓDIGO	APLICAÇÃO
HK-502	TERMINAL POSITIVO PARA CABO 25mm <sup>2</sup> ORIGINAL 2 PARAFUSOS M6 x 15 CABEÇA SEXTAVADA 1 PARAFUSO 1/4 x 1" CABEÇA QUADRADA <b>FURO LADO ESQUERDO</b>




CÓDIGO	APLICAÇÃO
HK-503	TERMINAL POSITIVO PARA CABO 25mm <sup>2</sup> ORIGINAL 2 PARAFUSOS M6 x 15 CABEÇA SEXTAVADA 1 PARAFUSO 1/4 x 1" CABEÇA QUADRADA <b>FURO LADO DIREITO</b>



CÓDIGO	APLICAÇÃO
HK-600	TERMINAL POSITIVO PARA SOLDA - CABO 16 A 25mm <sup>2</sup> 1 PARAFUSO 1/4 x 1" CABEÇA QUADRADA



CÓDIGO	APLICAÇÃO
HK-700	TERMINAL NEGATIVO PARA CABO 16 mm <sup>2</sup> 1 PARAFUSO M6 x 15 CABEÇA SEXTAVADA 1 PARAFUSO 1/4 x 1" CABEÇA QUADRADA



CÓDIGO	APLICAÇÃO
HK-701	TERMINAL NEGATIVO PARA CABO 25 mm <sup>2</sup> 1 PARAFUSO M6 x 15 CABEÇA SEXTAVADA 1 PARAFUSO 1/4 x 1" CABEÇA QUADRADA



CÓDIGO	APLICAÇÃO
HK-800	TERMINAL POSITIVO PARA CABO 50 À 70mm <sup>2</sup> 1 PARAFUSO 5/16 X 1" 1/4 CABEÇA QUADRADA



CÓDIGO	APLICAÇÃO
HK-801	TERMINAL NEGATIVO PARA CABO 50 À 70mm <sup>2</sup> 1 PARAFUSO 5/16 X 1" 1/4 CABEÇA QUADRADA



CÓDIGO	APLICAÇÃO
HK-400	TERMINAL NEGATIVO RETO PARA CORDOALHA 17mm <sup>2</sup> PARAFUSO M6 1 PARAFUSO 1/4 x 1" CABEÇA QUADRADA <b>LINHA LEVE</b>



CÓDIGO	APLICAÇÃO
HK-401	TERMINAL NEGATIVO RETO PARA CORDOALHA 50mm <sup>2</sup> PARAFUSO 5/16 1 PARAFUSO 1/4 x 1" CABEÇA QUADRADA <b>LINHA PESADA</b>



CÓDIGO	APLICAÇÃO
HK-402	TERMINAL NEGATIVO PARA CORDOALHA 17mm <sup>2</sup> ORIGINAL (GOL/SANTANA/SAVEIRO) 1 PARAFUSO M6 x 15 1 PARAFUSO 1/4 x 1" CABEÇA QUADRADA

H-100



APLICAÇÃO
CALÇO PARA TERMINAL DE BATERIA

HK-200



APLICAÇÃO
PONTEIRA PEQUENA PARA CABO 16 A 25 mm <sup>2</sup> PARAFUSO 1/4 x 5/8 CABEÇA SEXTAVADA

HK-201



APLICAÇÃO
PONTEIRA GRANDE PARA CABO DE 50 A 70 mm <sup>2</sup> PARAFUSO 5/16 x 5/8 CABEÇA SEXTAVADA

HK-202



APLICAÇÃO
PONTEIRA UNIVERSAL PARA CABO DE 25 A 50mm <sup>2</sup> PARAFUSO 1/4 x 5/8 CABEÇA SEXTAVADA



**LUVA (ISOLANTE)**  
FÊMEA 6.3mm - 1 VIA

CÓDIGO	COR
HCW-00101	NATURAL



MATÉRIA-PRIMA: NYLON

**LUVA (ISOLANTE)**  
BANDEIRA 6.3mm  
1 VIA BOTINHA

CÓDIGO	COR
HCW-00104	NATURAL



MATÉRIA-PRIMA: NYLON

**LUVA (ISOLANTE)**  
MACHO 6.3mm - 1 VIA  
COM TRAVA

CÓDIGO	COR
HCW-00108	NATURAL



MATÉRIA-PRIMA: NYLON

**LUVA (ISOLANTE)**  
MACHO 6.3mm S/ TRAVA

CÓDIGO	COR
HCW-00109	NATURAL



MATÉRIA-PRIMA: NYLON

**LUVA (ISOLANTE)**  
FÊMEA BOCÃO 6.3mm

CÓDIGO	COR
HCW-00110	NATURAL



MATÉRIA-PRIMA: NYLON

**LUVA (ISOLANTE)**  
FÊMEA 4.7mm - 1 VIA

CÓDIGO	COR
HCW-00114	NATURAL



MATÉRIA-PRIMA: NYLON

**CONECTOR**  
MACHO 6.3mm LONGO  
COM TRAVA - 1 VIA

CÓDIGO	COR
HCW-00154	NATURAL



MATÉRIA-PRIMA: NYLON

**LUVA**  
TERMINAL FÊMEA  
6.3mm COM TRAVA

CÓDIGO	COR
HCW-00802	NATURAL



MATÉRIA-PRIMA: NYLON

**LUVA (ISOLANTE)**  
FÊMEA 2.8mm - 1 VIA

CÓDIGO	COR
HCW-00172	NATURAL



MATÉRIA-PRIMA: NYLON

**ISOLANTE**  
CIRCULAR SHOPLUG


CÓDIGO	COR
HCW-00184	NATURAL



MATÉRIA-PRIMA: PVC

**KIT CONECTOR**  
BANDEIRA 7.9mm  
COM TERMINAIS - 3 VIAS


CÓDIGO	COR
HCW-00115	NATURAL



MATÉRIA-PRIMA: NYLON FAROL DE VEÍCULOS

**CONECTOR**  
BANDEIRA 7.9mm  
3 VIAS

CÓDIGO	COR
HCW-00116	NATURAL



MATÉRIA-PRIMA: NYLON FAROL DE VEÍCULOS

**CONECTOR**  
MACHO 6.3mm - 3 VIAS


CÓDIGO	COR
HCW-00117	NATURAL



MATÉRIA-PRIMA: NYLON

**CONECTOR**  
FÊMEA 6.3mm - 3 VIAS

CÓDIGO	COR
HCW-00118	NATURAL



MATÉRIA-PRIMA: NYLON

**KIT CONECTOR**  
3 VIAS 6.3mm  
COM TERMINAIS

CÓDIGO	COR
HCW-00827	NATURAL



MATÉRIA-PRIMA: NYLON

**CONECTOR**  
MACHO 6.3mm  
PARALELO - 2 VIAS

CÓDIGO	COR
HCW-00153	NATURAL



MATÉRIA-PRIMA: NYLON

**CONECTOR**  
FÊMEA 6.3mm  
PARALELO - 2 VIAS

CÓDIGO	COR
HCW-00181	NATURAL



MATÉRIA-PRIMA: NYLON

**CONECTOR**  
MACHO 6.3mm em T - 2 VIAS

CÓDIGO	COR
HCW-00155	NATURAL



MATÉRIA-PRIMA: NYLON

**CONECTOR**  
FÊMEA 6.3mm EM T - 2 VIAS

CÓDIGO	COR
HCW-00163	NATURAL



MATÉRIA-PRIMA: NYLON

**KIT CONECTOR**  
EM T 6.3mm COM  
TERMINAIS - 2 VIAS


CÓDIGO	COR
HCW-00824	NATURAL



MATÉRIA-PRIMA: NYLON

**CONECTOR**  
FÊMEA 6.3mm - 4 VIAS


CÓDIGO	COR
HCW-00160	NATURAL



MATÉRIA-PRIMA: NYLON

**CONECTOR**  
MACHO 6.3mm - 4 VIAS

CÓDIGO	COR
HCW-00162	NATURAL



MATÉRIA-PRIMA: NYLON

**KIT CONECTOR**  
6.3mm COM  
TERMINAIS - 4 VIAS

CÓDIGO	COR
HCW-00830	NATURAL



MATÉRIA-PRIMA: NYLON

**CONECTOR**  
MACHO 6.3mm - 8 VIAS

CÓDIGO	COR
HCW-00837	NATURAL



MATÉRIA-PRIMA: NYLON

**CONECTOR**  
FÊMEA 6.3mm - 8 VIAS

CÓDIGO	COR
HCW-00838	NATURAL



MATÉRIA-PRIMA: NYLON

**KIT CONECTOR**  
6.3mm COM TERMINAIS  
8 VIAS


CÓDIGO	COR
HCW-00839	NATURAL



MATÉRIA-PRIMA: NYLON

**CONECTOR**  
FÊMEA 6.3mm - 5 VIAS

CÓDIGO	COR
HCW-00831	NATURAL



MATÉRIA-PRIMA: NYLON

**KIT CONECTOR**  
6.3mm COM TERMINAIS  
5 VIAS

CÓDIGO	COR
HCW-00832	NATURAL



MATÉRIA-PRIMA: NYLON

**CONECTOR**  
MACHO 6.3mm - 6 VIAS

CÓDIGO	COR
HCW-00834	NATURAL



MATÉRIA-PRIMA: NYLON

**CONECTOR**  
FÊMEA 6.3mm - 6 VIAS

CÓDIGO	COR
HCW-00835	NATURAL



MATÉRIA-PRIMA: NYLON

**KIT CONECTOR**  
COM TERMINAIS 6.3mm  
6 VIAS









































CÓDIGO	COR
HCW-00836	NATURAL




MATÉRIA-PRIMA: NYLON



**Hikari**  
Fusíveis e Peças Automotivas

<p><b>HT-01</b></p> <p><b>APLICAÇÃO</b></p> <p>FÊMEA COM TRAVA ENCAIXE PEQUENO (MOSQUITINHO) 2,8mm FIO 1,0mm<sup>2</sup></p> 	<p><b>HT-02</b></p> <p><b>APLICAÇÃO</b></p> <p>FÊMEA COM TRAVA ENCAIXE MÉDIO 4,8mm FIO 1,5mm<sup>2</sup></p> 	<p><b>HT-03</b></p> <p><b>APLICAÇÃO</b></p> <p>FÊMEA SEM TRAVA ENCAIXE 6,3mm FIO ATÉ 4,0mm<sup>2</sup></p> 	<p><b>HT-04</b></p> <p><b>APLICAÇÃO</b></p> <p>FÊMEA COM TRAVA ENCAIXE 6,3mm FIO ATÉ 4,0mm<sup>2</sup></p> 	<p><b>HT-05</b></p> <p><b>APLICAÇÃO</b></p> <p>FÊMEA SEM TRAVA ENCAIXE GRANDE 9,5mm FIO ATÉ 4,0mm<sup>2</sup></p> 
<p><b>HT-05T</b></p> <p><b>APLICAÇÃO</b></p> <p>FÊMEA COM TRAVA ENCAIXE GRANDE 9,5mm FIO ATÉ 4,0mm<sup>2</sup></p> 	<p><b>HT-06</b></p> <p><b>APLICAÇÃO</b></p> <p>BANDEIRA 6,3mm FIO ATÉ 2,5mm<sup>2</sup></p> 	<p><b>HT-07</b></p> <p><b>APLICAÇÃO</b></p> <p>BANDEIRA 7,9mm FIO ATÉ 1,5mm<sup>2</sup></p> 	<p><b>HT-09</b></p> <p><b>APLICAÇÃO</b></p> <p>ENCAIXE COM 1 MACHO (HERMAFRODITA)</p> 	<p><b>HT-10</b></p> <p><b>APLICAÇÃO</b></p> <p>ENCAIXE COM 2 MACHOS (HERMAFRODITA)</p> 
<p><b>HT-11</b></p> <p><b>APLICAÇÃO</b></p> <p>MACHO 6,3mm FIO ATÉ 2,5mm<sup>2</sup></p> 	<p><b>HT-12</b></p> <p><b>APLICAÇÃO</b></p> <p>MACHO BOBINA FURO 5,0mm</p> 	<p><b>HT-13</b></p> <p><b>APLICAÇÃO</b></p> <p>MACHO CORCEL FIO ATÉ 2,5mm<sup>2</sup></p> 	<p><b>HT-14</b></p> <p><b>APLICAÇÃO</b></p> <p>MACHO ESPADÃO 6,3mm FIO ATÉ 2,5mm<sup>2</sup></p> 	<p><b>HT-15</b></p> <p><b>APLICAÇÃO</b></p> <p>GARFO 1/8 ABERTURA 3,2mm FIO ATÉ 1,5mm<sup>2</sup></p> 
<p><b>HT-16</b></p> <p><b>APLICAÇÃO</b></p> <p>GARFO 3/16 ABERTURA 5,0mm FIO ATÉ 2,5mm<sup>2</sup></p> 	<p><b>HT-16A</b></p> <p><b>APLICAÇÃO</b></p> <p>GARFO 9/64 ABERTURA 3,6mm PARA MÓDULO DE SOM E POTÊNCIA</p> 	<p><b>HT-17</b></p> <p><b>APLICAÇÃO</b></p> <p>GARFO 3/16 REFORÇADO ABERTURA 5,0mm FIO ATÉ 4,0mm<sup>2</sup></p> 	<p><b>HT-18</b></p> <p><b>APLICAÇÃO</b></p> <p>OLHAL 1/8 FURO 3,2mm FIO ATÉ 1,5mm<sup>2</sup></p> 	<p><b>HT-19</b></p> <p><b>APLICAÇÃO</b></p> <p>OLHAL 5/32 FURO 4,2mm FIO ATÉ 1,5mm<sup>2</sup></p> 
<p><b>HT-20</b></p> <p><b>APLICAÇÃO</b></p> <p>OLHAL 5/32 REFORÇADO FURO 4,2mm FIO ATÉ 2,5mm<sup>2</sup></p> 	<p><b>HT-21</b></p> <p><b>APLICAÇÃO</b></p> <p>OLHAL 3/16 FURO 5,0mm FIO ATÉ 2,5mm<sup>2</sup></p> 	<p><b>HT-22</b></p> <p><b>APLICAÇÃO</b></p> <p>OLHAL 3/16 REFORÇADO FURO 5,0mm FIO ATÉ 6,0mm<sup>2</sup></p> 	<p><b>HT-23</b></p> <p><b>APLICAÇÃO</b></p> <p>OLHAL 1/4 FURO 6,7mm FIO ATÉ 1,5mm<sup>2</sup></p> 	<p><b>HT-24</b></p> <p><b>APLICAÇÃO</b></p> <p>OLHAL 5/16 FURO 8,0mm FIO ATÉ 2,5mm<sup>2</sup></p> 
<p><b>HT-25</b></p> <p><b>APLICAÇÃO</b></p> <p>OLHAL 3/8 FURO 10mm FIO ATÉ 10mm<sup>2</sup></p> 	<p><b>HT-26</b></p> <p><b>APLICAÇÃO</b></p> <p>OLHAL 3/8 REFORÇADO FURO 10mm FIO ATÉ 10mm<sup>2</sup></p> 	<p><b>HT-27</b></p> <p><b>APLICAÇÃO</b></p> <p>OLHAL 3/16L FURO 5,0mm</p> 	<p><b>HT-27A</b></p> <p><b>APLICAÇÃO</b></p> <p>GARFO 3/16L ABERTURA 5,0mm</p> 	<p><b>HT-28</b></p> <p><b>APLICAÇÃO</b></p> <p>FÊMEA PARA MOTO</p> 
<p><b>HT-29</b></p> <p><b>APLICAÇÃO</b></p> <p>MACHO PARA MOTO</p> 	<p><b>HT-30</b></p> <p><b>APLICAÇÃO</b></p> <p>BANDEIRA 4,8mm</p> 	<p><b>HT-31</b></p> <p><b>APLICAÇÃO</b></p> <p>MACHO ESPADINHA COM TRAVA 2,8mm</p> 	<p><b>HT-32</b></p> <p><b>APLICAÇÃO</b></p> <p>BANDEIRA MINI 2,8mm</p> 	<p><b>HT-33</b></p> <p><b>APLICAÇÃO</b></p> <p>OLHAL 1/4 REFORÇADO FIO ATÉ 6,0mm<sup>2</sup></p> 
<p><b>HT-34</b></p> <p><b>APLICAÇÃO</b></p> <p>MACHO MINI SEM TRAVA 2,8mm</p> 	<p><b>HT-35</b></p> <p><b>APLICAÇÃO</b></p> <p>OLHAL REFORÇADO FURO 13mm FIO ATÉ 10mm<sup>2</sup></p> 	<p><b>HT-36</b></p> <p><b>APLICAÇÃO</b></p> <p>TERMINAL PARA CAIXA DE FUSÍVEIS LÂMINA ENGATE</p> 		




# Hikari

Fusíveis e Peças Automotivas



Indústria Brasileira





Fusíveis e Peças Automotivas



Indústria Brasileira

[contato@silparts.com.br](mailto:contato@silparts.com.br)

Fone:(5511) 5011-9639 5011-2304 5016-4403 2365-3304